

iPOSH

弱酸性次亜塩素酸 アイボツシュ

嘔吐物処理マニュアル

用意するもの



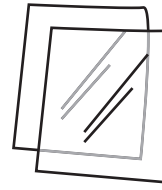
iPOSH (200ppm)



新聞紙



ペーパータオル



ビニール袋

マスク



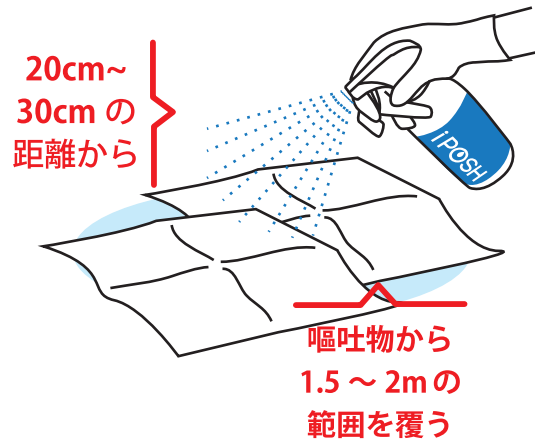
手袋

エプロンなど

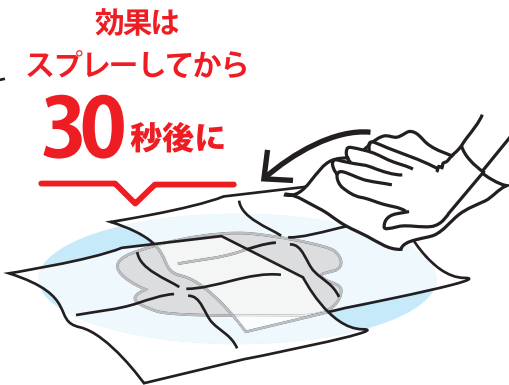


シューズカバー

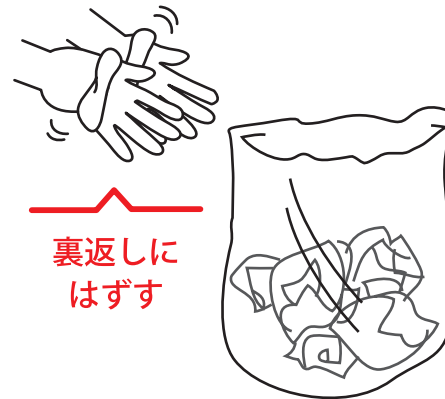
1 嘔吐物とその周囲を新聞紙などで覆い、全体にスプレーする。



2 覆った紙ごと外側から静かに拭き取り、すぐに捨てる。



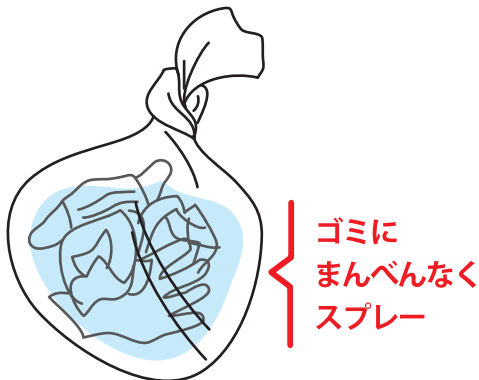
3 ペーパータオルや手袋は処理後すぐに捨てる。



4 拭き取った箇所へスプレーする。



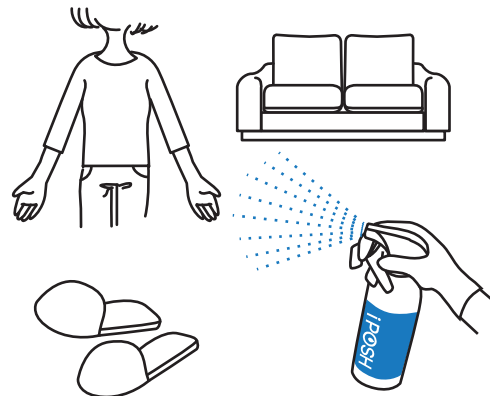
5 ビニール袋の中にスプレーしてから口をしぼる。



6 汚れた衣類は嘔吐物を取り除いてからスプレーする。



7 処理した人の衣類や、履物、室内空間の除菌消臭に。



8 処理後は必ず手洗いうがい、必要に応じて換気を行ってください。

